



Corpetti e gonne anti X per operatori
Camici interi anti X per operatori
Camici anti X per pazienti adulti
Camici anti X per pazienti pediatrici

**Indumenti di
Radioprotezione**

**SCHEDE DI
CONFIGURAZIONE
DPI ANTI X**

REV 03 - 30Giu2022

SCHEDA DI CONFIGURAZIONE DPI ANTI X Corpetto mod. 48

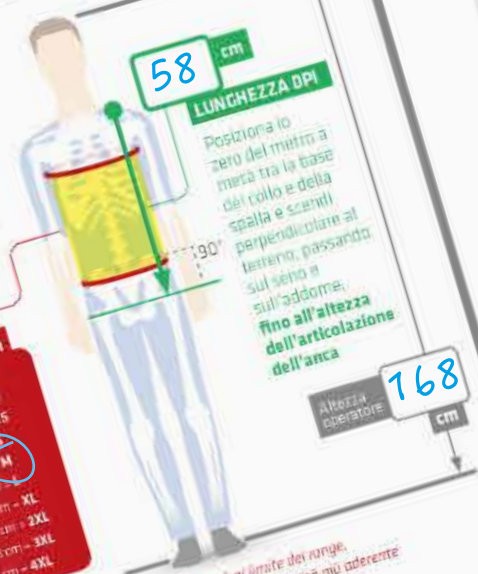
MISURE E DATI DELL'OPERATORE

1. FAI UNA COPIA DI QUESTA PAGINA E COMPILI IL FORM A LATO.

Riporta in stampatello tutte le informazioni richieste. Insieme alle misure dall'Operatore che indicherà la taglia e indicherà la taglia corrispondente.
2. COMPLETI IL TUO CODICE PRODOTTO IN FONDO ALLA PAGINA.

Riporta nelle caselle i codici alfabetiche delle caratteristiche che hai scelto.
3. INVIAMI LA SCHEDA DEBITAMENTE COMPLETATA.

CIRCONFERENZA
Riportare solo la circonferenza maggiore rilevata nell'area del corpo evidenziata. Generalmente può corrispondere ad uno dei cerchi rossi.



- < 80 cm - 2XS
- 80-85 cm - XS
- 85-91 cm - **M**
- 92-97 cm - L
- 98-107 cm - XL
- 108-113 cm - 2XL
- 114-120 cm - 3XL
- > 128 cm - 4XL

Se la circonferenza maggiore rilevata è al limite dei range, seleziona la taglia corrispondente per un vestibilità più aderente o quella superiore per una vestibilità più abbondante.

Protezione da anteriore a posteriore con cuciture su lato dx e lato sx. Sovrapposizione anteriore da lato dx a lato sx.

Maggiori info su questo articolo a Pag. 22 del Catalogo Generale 2

AUSL CADENOBILA
CHIRURGIA

Regista **EGIDIO ZINA**
Nome dell'Operatore
Cognome dell'Operatore
Data **28/04/2021**

Se scegli di avere una scritta ricamata sul tuo DPI, scrivi qui sotto il testo che desideri che riportiamo.
DR EGIDIO ZINA
MAX 25 CARATTERI

- Linea: P, D, F, A, B, E, C, O, C, I, H, U, W, S, T, M, L, LP, SUP, AF
- Catena: Turquoise, Blue, Navy, Purple, Pink, Wine, Red, Pink Spangly, Turquoise Spangly, Blue Spangly, Navy Spangly, Child Motif, Helvetic Nylon, Blue Storm Nylon, Citrigrays Nylon, Lakestate Nylon, Blue Nylon, Navy Nylon
- Light Lead, Light Plus, Supreme Lead Free

2XS	A	50	BT	34 / 25 (17x 25)	AA
XS	B	50	CC	35 / 25 (17x 25)	AB
S	C	55	CY	50 / 25 (25x 25)	AC
M	D	60	DI	50 / 35 (25x 35)	AD
L	E	65	DS	50 / 35 (25x 35)	AE
XL	F	65	EB	73 / 25 (35x 25)	AF
2XL	G	65	EK	73 / 35 (35x 35)	
3XL	H	65	EL		
4XL	I	65	ET		

XRUA (Taglia da misura Circonf. Maggior)
D (Lunghezza DPI)
CY (Livello di Protezione Anteriore / Posteriore Minib-Eq)

STAMPATELLO

Corsivo

STRISCE IDENTIFICATIVE: **S** **Y**

TECNOLOGIA: **Y** (Rad Wash & Dryng)

SCRITTA RICAMATA: **V**

2



Come si compilano le schede di configurazione DPI anti X SagoMedica

È molto semplice!

Una volta scelto il modello di DPI anti X adatto alla propria esigenza lavorativa, basta seguire i passi numerati e le indicazioni che trovate riportate sopra la relativa scheda. Compilarete così in modo corretto la scheda di configurazione e potrete inviarcela via fax od email per ordinare i vostri DPI personalizzati.

info@sagomedica.it

FAX: 051 686 12 46

Prima della scelta dei propri DPI, raccomandiamo di confrontarsi sempre con l'Esperto di Radioprotezione.

Solo l'individuazione della taglia corretta e della lunghezza corretta del DPI, unita alla scelta del modello e del livello di attenuazione, è garanzia di protezione ottimale.

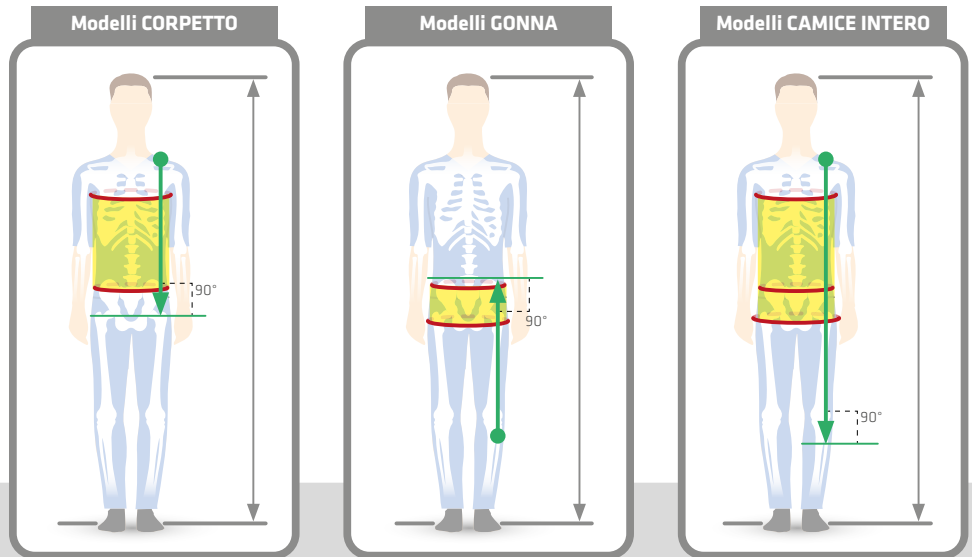
3

Consigli **fondamentali** per prendere le misure del corpo in modo preciso e corretto

- 1. Indossare indumenti aderenti e leggeri**
(possibilmente l'uniforme medica utilizzata nelle attività radiologiche), per impedire che si aggiungano centimetri alla misurazione;
- 2. Utilizzare il metro da sarti** che è di tessuto plastificato, quindi flessibile e non rigido;
(Porre attenzione al lato giusto di lettura)
- 3. Far aderire il metro al corpo** e nel caso di misure di circonferenza (seno, ventre, fianchi), evitare di stringerlo eccessivamente o tenerlo troppo allentato
4. È preferibile **farsi aiutare da un'altra persona** quando si devono prendere le proprie misure.

Le illustrazioni di presa misure

Per ogni modello di DPI anti X proposto, troverete nelle schede di configurazione un'illustrazione con particolari simboli grafici che indicano come prendere le misure di **lunghezza del DPI** e la **circonferenza corporea** e l'**altezza dell'operatore**.



Legenda dei simboli ed accorgimenti necessari



LUNGHEZZA DPI

Nelle misure in lunghezza il metro dovrà essere **perpendicolare al suolo** dalla parte frontale del corpo umano. La misurazione dovrà essere effettuata sempre dalla parte frontale del corpo umano e si dovrà far scorrere il metro sulle varie sporgenze anatomiche.

CIRCONFERENZA

Nelle misure di circonferenza il metro dovrà essere perfettamente parallelo al suolo, non troppo stretto al corpo e facendo attenzione a comprendere ogni sporgenza anatomica.




Individuate la **circonferenza maggiore** della persona, nella zona corporea evidenziata.



Questo segno indica dove **GENERALMENTE** può trovarsi la circonferenza maggiore.

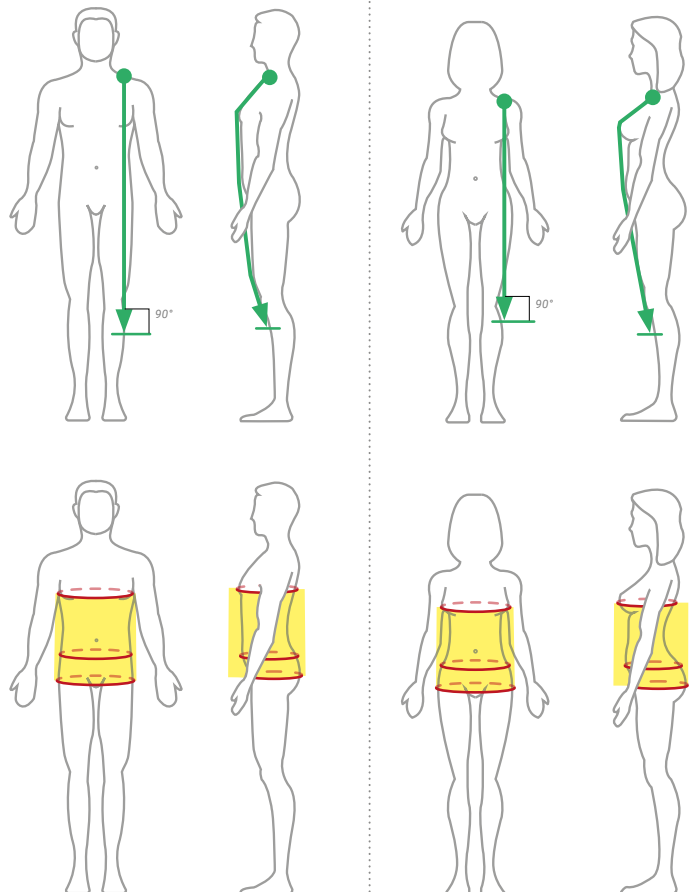
N.B. la circonferenza maggiore talvolta può **NON** corrispondere ad uno dei cerchi rossi. **Assicuratevi sempre di aver individuato l'effettiva circonferenza maggiore all'interno dell'area indicata.**



ALTEZZA OPERATORE

Richiediamo anche l'altezza del soggetto che indosserà il DPI, per potervi aiutare nella scelta delle lunghezze corrette in caso di necessità.

ESEMPIO CAMICE INTERO



Per una corretta misurazione leggere sempre attentamente le indicazioni riportate nella scheda di configurazione.

Materiali anti X conformi alle normative

<h2>LIGHT LEAD</h2>	<h2>LIGHT PLUS</h2>	<h2>SUPREME LEAD FREE</h2> <p>TECNOLOGIA BI-LAYER SENZA PIOMBO</p>
 <p>CONFORME IEC 61331-1:2014</p>	 <p>CONFORME IEC 61331-1:2014</p>	 <p>CONFORME IEC 61331-1:2014</p>
 <p>CONFORME IEC 61331-3:2014</p>	 <p>CONFORME IEC 61331-3:2014</p>	 <p>CONFORME IEC 61331-3:2014</p>
<p>Alto contenuto di piombo. La soluzione perfetta quando è necessario un utilizzo per brevi periodi da parte di professionisti medici. Ideale per la Radiologia Diagnostica e Medicina Nucleare.</p>	<p>Basso contenuto di piombo. La speciale combinazione di Piombo e materiali compositi schermanti, riduce il peso del 15% rispetto i grembiuli di piombo tradizionali e fornisce confort e adeguata protezione dell'operatore. Ideale per un utilizzo mediamente prolungato quali procedure di Sala Operatoria, Ortopedia, ecc.</p>	<p>100% senza piombo. Il più leggero del mercato Supreme Lead-Free è stato sviluppato esclusivamente per essere il materiale protettivo più leggero sul mercato, pur mantenendo un elevato standard di protezione contro la dispersione o le radiazioni fluorescenti nell'intervallo di 60-110 KeV. La tecnologia Bi-Layer consiste di due strati di materiale: uno di antimonio e uno di bismuto. Mentre il primo strato (antimonio, più vicino al raggio) bloccherà la trasmissione della radiazione di dispersione tra 60-110KeV, il secondo strato (bismuto, più vicino al corpo) bloccherà la trasmissione di dispersione di livello inferiore o radiazione fluorescente tra 50-90KeV. L'esclusiva combinazione Bi-Layer ha dimostrato di essere la più leggera in offerta, offrendo al contempo una protezione ottimale se si considerano gli attuali standard di test. In combinazione con il design ergonomico del nostro abbigliamento, indosserai il grembiule più comodo e protettivo sul mercato.</p>



Tutti i nostri DPI anti RX sono realizzati secondo le specifiche vigenti, in conformità alle Norme internazionali relative alle Protezioni Anti X Individuali (D.P.I.).

- ▶ **NORMATIVA IEC 61331-1: 2014 (CORRISPONDENTE ALLA CEI EN 61331-1:2015)**
- ▶ **NORMATIVA IEC 61331-3:2014 (CORRISPONDENTE ALLA CEI EN 61331-3:2015)**
- ▶ **REGOLAMENTO UE 2016/425.**
- ▶ **DPI CATEGORIA III, CERTIFICATI DALL'ENTE NOTIFICATO CE0598**

Per ogni materiale schermante è disponibile su richiesta il test report effettuato da istituto di metrologia europeo accreditato.

FLEX-DC

Materiale leggero flessibile resistente e durevole. Le sue proprietà offrono all'utente comfort e facilità di movimento. Il rivestimento in poliuretano fornisce una superficie di facile pulizia per garantire elevati standard di igiene.



LIME



GREEN



TURQUOISE



BLUE



NAVY



PURPLE



PINK



WINE



RED

SPANGLY


Resistente e durevole promuove gli standard più elevati di igiene grazie ad un ulteriore rivestimento che crea una superficie anti-macchia e ne facilita la pulizia.



PINK SPANGLY



TURQUOISE SPANGLY



BLUE SPANGLY



NAVY SPANGLY

Materiali di rivestimento e colorazioni

I colori rappresentati possono differire leggermente rispetto la realtà per motivi derivanti la stampa tipografica

NYLON

Materiale molto resistente. Facile da pulire e resistente alle macchie, è adatto a chi ha un budget limitato e dove il periodo di uso continuo è limitato.



LAKESIDE NYLON



CHILD MOTIF



BLUE NYLON



NAVY NYLON

SOMMARIO

SCHEDE DI CONFIGURAZIONE DPI ANTI X


Corpetti e gonne anti X per operatori	11
Corpetto mod. 31S	12
Corpetto mod. 48	13
Corpetto mod. 31	14
Corpetto mod. 45	15
Corpetto mod. 44	16
Corpetto mod. 46	17
Corpetto mod. 49	18
Gonna mod. 04	19
Gonna mod. 25/25	20
Camici interi anti X per operatori	21
Camice mod. 01S	22
Camice mod. 01 (01F)	23
Camice mod. 01	24
Camice Double Sided mod. 05	25
Camice Coat Apron mod. 06	26
Camice Single Front mod. 07	27
Camice Drop Off mod. 08	28
Camice per Urologia	29
Camici anti X per pazienti adulti e pediatrici	31
Camice per esami endorali	32
Camice per esami radiografici panoramici	33
Camice Double Sided mod. 05 Pediatrico	34
Camice Coat Apron mod. 06 Pediatrico	35
Camice Single Front mod. 07 Pediatrico	36
Gonna mod. 04 Pediatrica	37
Camice per esami endorali Pediatrico	38
Camice per esami radiografici panoramici Pediatrico	39

Collari anti X	41
Collare mod. A	42
Collare mod. B	43
Collare mod. Cosy	44
Collare mod. Pediatrico Collare mod. C	45
Collare Pediatrico	45
DPI anti X per testa, braccia e gambe	47
Protezione completa anti X per il capo	48
Cuffia anti X mod. Elastic Collare mod. D	48
Cuffia anti X mod. Mesh	49
Protezione della Spalla	50
Protezione Avambraccio	50
Protezione della Mano	50
Protezione dello stinco	51
Protezione del piede	51
DPI anti X per pazienti	53
Protezione del Bacino	54
Protezione a triangolo per organi riproduttivi	55
Coperta anti x	55
Protezione degli organi riproduttivi femminili	56
Protezione a falde per organi riproduttivi maschili	57
Protezione del seno	57

Sfoggia il Catalogo Generale dei prodotti e delle soluzioni per la radioprotezione Sago Medica e scopri tutti i modelli e tutte le caratteristiche dei nostri DPI anti X

Inquadra il QR Code con il tuo dispositivo mobile per visionare subito la versione digitale del Catalogo Generale.

**Oppure visita:
sago-medica.it**



**X-RAY PROTECTION
CATALOGO GENERALE 2**

SAGO MEDICA
MEDICAL EQUIPMENT

Desideri ricevere la versione stampata?

Contatta il tuo referente Sago Medica o scrivici a:

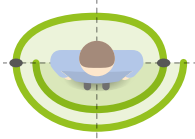
info@sagomedica.it

**SCHEDE DI
CONFIGURAZIONE**

Corpetti e gonne anti X per operatori

Corpetto mod. 48

MISURE E DATI DELL'OPERATORE



Protezione da anteriore a posteriore con cuciture su lato dx e lato sx.
Sovrapposizione anteriore da lato dx a lato sx

Maggiori info su questo articolo a **Pag. 22** del Catalogo Generale 2

1 FAI UNA COPIA DI QUESTA PAGINA E COMPILA IL FORM A LATO

Riporta in stampatello tutte le informazioni richieste. Inserisci le misure dell'Operatore che indosserà il camice e individua la taglia corrispondente.

2 COMPI IL TUO CODICE PRODOTTO IN FONDO ALLA PAGINA

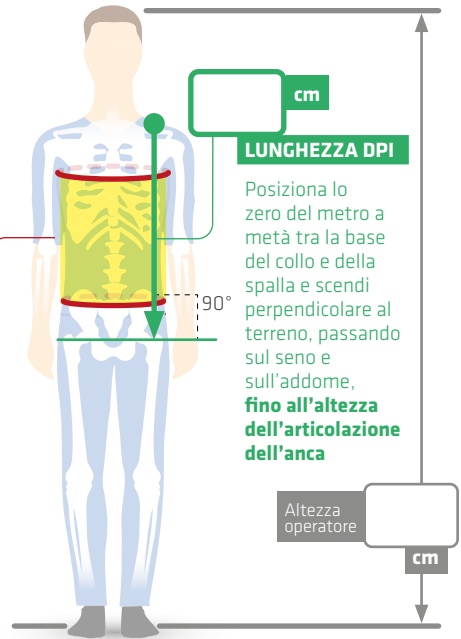
Riporta nelle caselle i codici alfabetici delle caratteristiche che hai scelto

3 INVIACI LA SCHEDA DEBITAMENTE COMPILATA

CIRCONFERENZA

Riportare solo la circonferenza maggiore rilevata nell'area del corpo evidenziata.
Generalmente può corrispondere ad uno dei cerchi rossi.

- < 80 cm = **2XS**
- 80-85 cm = **XS**
- 86-91 cm = **S**
- 92-97 cm = **M**
- 98-107 cm = **L**
- 108-113 cm = **XL**
- 114-120 cm = **2XL**
- 121-128 cm = **3XL**
- > 128 cm = **4XL**



Se la circonferenza maggiore rilevata è al limite del range, seleziona la taglia corrispondente per una vestibilità più aderente o quella superiore per una vestibilità più abbondante.

Ente / Struttura _____

Reparto _____

Nome dell'Operatore _____

Cognome dell'Operatore _____

Data _____ Firma _____

Se scegli di avere una **scritta ricamata** sul tuo DPI, scrivi qui sotto il testo che desideri che riportiamo.

MAX 25 CARATTERI

STAMPATELLO

Corsivo

2XS	A	50	BT
XS	B	50	CC
S	C	55	CN
M	D	60	CY
L	E	65	DJ
XL	F	65	DS
2XL	G	65	EB
3XL	H	65	EK
4XL	I	65	ET

.35 / .25 (175x.175/.25)	AA
.35 / .35 (175x.175/.35)	AB
.50 / .25 (25x.25/.25)	AC
.50 / .35 (25x.25/.35)	AD
.70 / .25 (35x.35/.25)	AE
.70 / .35 (35x.35/.35)	AF

- Light Lead **LT**
- Light Plus **LP**
- Supreme Lead Free **SLF**

- Lime **P**
- Green **D**
- Turquoise **F**
- Blue **A**
- Navy **B**
- Purple **E**
- Pink **O**
- Wine **C**
- Red **Q**
- Pink Spangly **G**
- Turquoise Spangly **I**
- Blue Spangly **J**
- Navy Spangly **H**
- Child Motif **K**
- Lakeside Nylon **T**
- Blue Nylon **M**
- Navy Nylon **L**

- Gialle **Y**
- Verdi **G**
- Blu **B**
- Navy **N**
- Rosse **R**
- Borgogna **W**
- Senza **S**

- Con **Y**
- Senza **N**

- Con **Y**
- Senza **N**

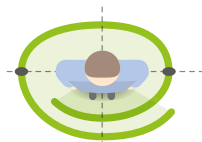
- Velcro **V**
- Senza **N**

XRUA

TAGLIA (da misura circonfer. maggiore)	LUNGHEZZA DPI (cm)	LIVELLO DI PROTEZIONE Anteriore / Posteriore mmPb Eq.	MATERIALE PROTETTIVO	COLORE E MATERIALE ESTERNO	STRISCE IDENTIFICATIVE	TAG RFID iRadPro MaP	TECNOLOGIA iRad Washing & Drying	SCRITTA RICAMATA
--	--------------------	---	----------------------	----------------------------	------------------------	----------------------	----------------------------------	------------------

Corpetto mod. 31

MISURE E DATI DELL'OPERATORE



Protezione da anteriore a posteriore con cuciture su lato dx e lato sx.
Sovrapposizione anteriore.

Maggiori info su questo articolo a **Pag. 24** del Catalogo Generale 2

1 FAI UNA COPIA DI QUESTA PAGINA E COMPILA IL FORM A LATO

Riporta in stampatello tutte le informazioni richieste. Inserisci le misure dell'Operatore che indosserà il camice e individua la taglia corrispondente.

2 COMPONI IL TUO CODICE PRODOTTO IN FONDO ALLA PAGINA

Riporta nelle caselle i codici alfabetici delle caratteristiche che hai scelto

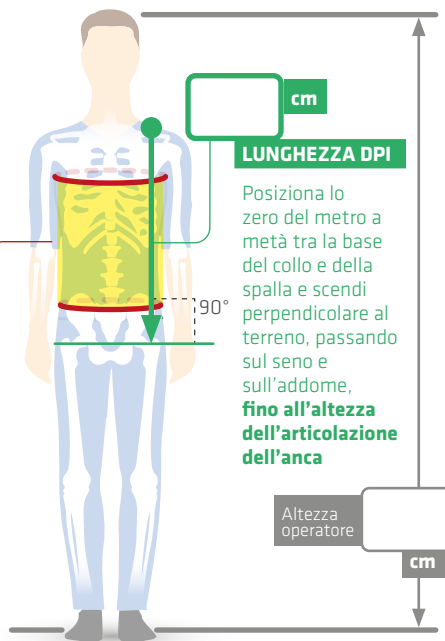
3 INVIACI LA SCHEDA DEBITAMENTE COMPILATA

CIRCONFERENZA

Riportare solo la circonferenza maggiore rilevata nell'area del corpo evidenziata.

Generalmente può corrispondere ad uno dei cerchi rossi.

- < 80 cm = **2XS**
- 80-85 cm = **XS**
- 86-91 cm = **S**
- 92-97 cm = **M**
- 98-107 cm = **L**
- 108-113 cm = **XL**
- 114-120 cm = **2XL**
- 121-128 cm = **3XL**
- > 128 cm = **4XL**



LUNGHEZZA DPI

Posiziona lo zero del metro a metà tra la base del collo e della spalla e scendi perpendicolare al terreno, passando sul seno e sull'addome, **fino all'altezza dell'articolazione dell'anca**

Altezza operatore

Se la circonferenza maggiore rilevata è al limite del range, seleziona la taglia corrispondente per una vestibilità più aderente o quella superiore per una vestibilità più abbondante.

Ente / Struttura

Reparto

Nome dell'Operatore

Cognome dell'Operatore

Data

Firma

Se scegli di avere una **scritta ricamata** sul tuo DPI, scrivi qui sotto il testo che desideri che riportiamo.

MAX 25 CARATTERI

STAMPATELLO

Corsivo

2XS	A	45	BX																		
		50	BT																		
		55	BZ																		
XS	B	45	CG																		
		50	CC																		
		55	HF																		
S	C	50	HL																		
		55	CN																		
		60	HN																		
M	D	55	HS																		
		60	CY																		
		65	HT																		
L	E	60	HY																		
		65	DJ																		
		70	IA																		
XL	F	60	IC																		
		65	DS																		
		70	IE																		
2XL	G	60	IJ																		
		65	EB																		
		70	IL																		
3XL	H	60	IN	.35 / .25 (.175x.175 / .25)	AA																
		65	EK	.35 / .35 (.175x.175 / .35)	AB																
		70	IP	.50 / .25 (.25x.25 / .25)	AC																
4XL	I	60	IR	.50 / .35 (.25x.25 / .35)	AD	Light Lead	LT														
		65	ET	.70 / .25 (.35x.35 / .25)	AE	Light Plus	LP														
		70	IT	.70 / .35 (.35x.35 / .35)	AF	Supreme Lead Free	SLF														
								Lime	P												
								Green	D												
								Turquoise	F												
								Blue	A												
								Navy	B												
								Purple	E												
								Pink	O												
								Wine	C												
								Red	Q												
								Pink Spangly	G												
								Turquoise Spangly	I	Gialle	Y										
								Blue Spangly	J	Verdi	G										
								Navy Spangly	H	Blu	B										
								Child Motif	K	Navy	N										
								Lakeside Nylon	T	Rosse	R										
								Blue Nylon	M	Borgogna	W	Con	Y	Con	Y	Velcro	V				
								Navy Nylon	L	Senza	S	Senza	N	Senza	N	Senza	N				
XRBA																					
	TAGLIA (da misura circonfer. maggiore)	LUNGHEZZA DPI (cm)	LIVELLO DI PROTEZIONE Anteriore / Posteriore mmPb Eq.	MATERIALE PROTETTIVO	COLORE E MATERIALE ESTERNO	STRISCE IDENTIFICATIVE	TAG RFID iRadPro MaP	TECNOLOGIA iRad Washing & Drying	SCRITTA RICAMATA												

**SCHEDE DI
CONFIGURAZIONE**

Camici interi anti X per operatori

Camice Coat Apron mod. 06

MISURE E DATI DELL'OPERATORE

2XS	A	90	AA
		95	JB
		100	AB
		105	JC
		110	AC
XS	B	115	JD
		120	AD
		90	AF
		95	JE
		100	AG
S	C	105	JF
		110	AH
		115	JG
		120	AI
		90	AK
M	D	95	JL
		100	AQ
		105	JM
		110	AR
		115	JN
L	E	120	AS
		90	AU
		95	JO
		100	AV
		105	JP
XL	F	110	AW
		115	JQ
		120	AX
		90	AZ
		95	JR
2XL	G	100	BA
		105	JS
		110	BB
		115	JT
		120	BC
3XL	H	90	BE
		95	JU
		100	BF
		105	JV
		110	BG
4XL	I	115	JW
		120	BH
		90	BJ
		95	JX
		100	BK
XRRA		105	JZ
		110	BL
		115	KA
		120	BM
		90	BO
XRRA		95	KB
		100	BP
		105	KC
		110	BQ
		115	KD
XRRA		120	BR
		.25 / .25	AG
		.35 / .25	AJ
		.35 / .35	AK
		.50 / .25	AM
XRRA		.50 / .35	AN
		Light Lead	LT
		Light Plus	LP
		Supreme Lead Free	SLF

1 FAI UNA COPIA DI QUESTA PAGINA E COMPILA IL FORM A LATO

Riporta in stampatello tutte le informazioni richieste. Inserisci le misure dell'Operatore che indosserà il camice ed individua la taglia corrispondente.

2 COMPONI IL TUO CODICE PRODOTTO IN FONDO ALLA PAGINA

Riporta nelle caselle i codici alfabetici delle caratteristiche che hai scelto.

3 INVIACI LA SCHEDA DEBITAMENTE COMPILATA



Protezione da anteriore a posteriore con cuciture su lato dx e lato sx. Sovrapposizione sternale.

Maggiori info su questo articolo a **Pag. 46** del Catalogo Generale 2

CIRCONFERENZA

Riportare solo la circonferenza maggiore rilevata nell'area del corpo evidenziata. Generalmente può corrispondere ad uno dei tre cerchi rossi.

cm

- < 80 cm = **2XS**
- 80-85 cm = **XS**
- 86-91 cm = **S**
- 92-97 cm = **M**
- 98-107 cm = **L**
- 108-113 cm = **XL**
- 114-120 cm = **2XL**
- 121-128 cm = **3XL**
- > 128 cm = **4XL**

LUNGHEZZA DPI

Posiziona lo zero del metro a metà tra la base del collo e della spalla e scendi perpendicolare al terreno, passando sul seno e sull'addome, fino a 5 cm dopo la rotula.

cm

Altezza operatore

cm

Se la circonferenza maggiore rilevata è al limite del range, seleziona la taglia corrispondente per una vestibilità più aderente o quella superiore per una vestibilità più abbondante.

Ente / Struttura _____

Reparto _____

Nome dell'Operatore _____

Cognome dell'Operatore _____

Data _____ Firma _____

Se scegli di avere una **scritta ricamata** sul tuo DPI, scrivi qui sotto il testo che desideri che riportiamo.

MAX 25 CARATTERI

STAMPATELLO Corsivo

Lime	P								
Green	D								
Turquoise	F								
Blue	A								
Navy	B								
Purple	E								
Pink	O								
Wine	C								
Red	Q								
Pink Spangly	G								
Turquoise Spangly	I	Senza	S						
Blue Spangly	J	Gialle	Y						
Navy Spangly	H	Verdi	G						
Child Motif	K	Blu	B						
Lakeside Nylon	T	Navy	N						
Blue Nylon	M	Rosse	R	Con	Y	Con	Y	Velcro	V
Navy Nylon	L	Borgogna	W	Senza	N	Senza	N	Senza	N

Camice Drop Off mod. 08

MISURE E DATI DELL'OPERATORE

1 FAI UNA COPIA DI QUESTA PAGINA E COMPILA IL FORM A LATO

Riporta in stampatello tutte le informazioni richieste. Inserisci le misure dell'Operatore che indosserà il camice ed individua la taglia corrispondente.

2 COMPI IL TUO CODICE PRODOTTO IN FONDO ALLA PAGINA

Riporta nelle caselle i codici alfabetici delle caratteristiche che hai scelto.

3 INVIACI LA SCHEDA DEBITAMENTE COMPILATA



Protezione da anteriore da lato dx a lato sx

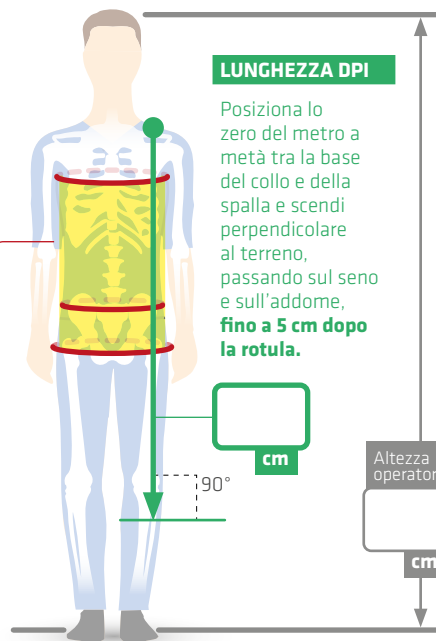
Maggiori info su questo articolo a **Pag. 50** del Catalogo Generale 2

CIRCONFERENZA

Riportare solo la circonferenza maggiore rilevata nell'area del corpo evidenziata.
Generalmente può corrispondere ad uno dei tre cerchi rossi.

LUNGHEZZA DPI

Posiziona lo zero del metro a metà tra la base del collo e della spalla e scendi perpendicolare al terreno, passando sul seno e sull'addome, fino a 5 cm dopo la rotula.



cm
 < 86 cm = **XS**
 86-91 cm = **S**
 92-97 cm = **M**
 98-107 cm = **L**
 > 107 cm = **XL**

Se la circonferenza maggiore rilevata è al limite del range, seleziona la taglia corrispondente per una vestibilità più aderente o quella superiore per una vestibilità più abbondante.

Ente / Struttura

Reparto

Nome dell'Operatore

Cognome dell'Operatore

Data

Firma

XS	B	90	ZJ		
		95	ZK		
		100	ZL		
		105	ZY		
		110	ZM		
		115	ZN		
S	C	120	FP		
		90	FM		
		95	ZP		
		100	FN		
		105	ZW		
		110	FO		
M	D	115	ZX		
		120	FP		
		90	FQ		
		95	ZQ		
		100	FR		
		105	ZR		
L	E	110	FS		
		115	ZS		
		120	FT		
		90	FU		
		95	ZT		
		100	FV		
XL	F	105	ZU		
		110	FW		
		115	ZV		
		120	FX		
		90	FU		
		95	ZT		
100	FV				
105	ZU				
110	FW	0.25	AP	Light Lead	LT
115	ZV	0.35	AQ	Light Plus	LP
120	FX	0.50	AR	Supreme Lead Free	SLF

Lime	P								
Green	D								
Turquoise	F								
Blue	A								
Navy	B								
Purple	E								
Pink	O								
Wine	C								
Red	Q								
Pink Spangly	G								
Turquoise Spangly	I	Senza	S						
Blue Spangly	J	Gialle	Y						
Navy Spangly	H	Verdi	G						
Child Motif	K	Blu	B						
Lakeside Nylon	T	Navy	N						
Blue Nylon	M	Rosse	R	Con	Y	Con	Y	Velcro	V
Navy Nylon	L	Borgogna	W	Senza	N	Senza	N	Senza	N

Se scegli di avere una **scritta ricamata** sul tuo DPI, scrivi qui sotto il testo che desideri che riportiamo.

MAX 25 CARATTERI

STAMPATELLO Corsivo

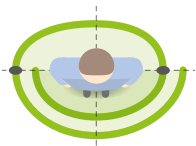
XRGA

TAGLIA (da misura circonf. maggiore)	LUNGHEZZA DPI (cm)	LIVELLO DI PROTEZIONE Anteriore mmPb Eq.	MATERIALE PROTETTIVO	COLORE E MATERIALE ESTERNO	STRISCE IDENTIFICATIVE	TAG RFID iRadPro MaP	TECNOLOGIA iRad Washing & Drying	SCRITTA RICAMATA
--------------------------------------	--------------------	--	----------------------	----------------------------	------------------------	----------------------	----------------------------------	------------------

SCHEDE DI CONFIGURAZIONE

Camici anti X per pazienti adulti e pediatrici

Gonna mod. 04 Pediatrica



Protezione da anteriore a posteriore con cuciture su lato dx e lato sx.
Sovrapposizione anteriore da lato dx a lato sx

Maggiori info su questo articolo a **Pag. 60** del Catalogo Generale 2

1 FAI UNA COPIA DI QUESTA PAGINA E COMPILA IL FORM A LATO

Riporta in stampatello tutte le informazioni richieste.

2 COMPI IL TUO CODICE PRODOTTO IN FONDO ALLA PAGINA

Riporta nelle caselle i codici alfabetici delle caratteristiche che hai scelto.

3 INVIACI LA SCHEDA DEBITAMENTE COMPILATA

Ente / Struttura

Reparto

Nome dell'Operatore

Cognome dell'Operatore

Data

Firma

Se scegli di avere una **scrittura ricamata** sul tuo DPI, scrivi qui sotto il testo che desideri che riportiamo.

_____ **MAX 25 CARATTERI**

STAMPATELLO Corsivo

- Lime **P**
- Green **D**
- Turquoise **F**
- Blue **A**
- Navy **B**
- Purple **E**
- Pink **O**
- Wine **C**
- Red **Q**
- Pink Spangly **G**
- Turquoise Spangly **I**
- Blue Spangly **J**
- Navy Spangly **H**
- Child Motif **K**
- Lakeside Nylon **T**
- Blue Nylon **M**
- Navy Nylon **L**

	.35 / .25 (175x175/.25)	AA																
	.35 / .35 (175x175/.35)	AB																
	.50 / .25 (25x25/.25)	AC																
51x30	GB .50 / .35 (25x25/.35)	AD	Light Lead	LT														
56x41	GC .70 / .25 (35x35/.25)	AE	Light Plus	LP														
61x51	GD .70 / .35 (35x35/.35)	AF	Supreme Lead Free	SLF														

XRCA	M																		
Taglia pediatrica	DIMENSIONE Circ. x Lungh. cm	LIVELLO DI PROTEZIONE Anteriore mmPb Eq.	MATERIALE PROTETTIVO	COLORE E MATERIALE ESTERNO	STRISCE IDENTIFICATIVE	TAG RFID iRadPro MaP	TECNOLOGIA iRad Washing & Drying	SCRITTA RICAMATA											



**SCHEDE DI
CONFIGURAZIONE**

Collari anti X

Collare mod. Cosy

1 FAI UNA COPIA DI QUESTA PAGINA E COMPILA IL FORM A LATO

Riporta in stampatello tutte le informazioni richieste.

2 SCEGLI IL MODELLO E COMPI IL TUO CODICE PRODOTTO IN FONDO ALLA RELATIVA SCHEDA

Riporta nelle caselle i codici alfabetici delle caratteristiche che hai scelto.

3 INVIACI LA SCHEDA DEBITAMENTE COMPILATA

Ente / Struttura

Reparto

Nome dell'Operatore

Cognome dell'Operatore

Data

Firma

Collare mod. Cosy



Maggiori info su questo articolo a **Pag. 65** del Catalogo Generale 2

Lime	P
Green	D
Turquoise	F
Blue	A
Navy	B
Purple	E
Pink	O
Wine	C
Red	Q
Pink Spangly	G
Turquoise Spangly	I
Blue Spangly	J
Navy Spangly	H
Child Motif	K
Lakeside Nylon	T
Blue Nylon	M
Navy Nylon	L

Se scegli di avere una **scrittura ricamata** sul tuo DPI, scrivi qui sotto il testo che desideri che riportiamo.

_____ **MAX 25 CARATTERI**

STAMPATELLO

Corsivo

.35	B	Light Lead	LT	Blue Nylon	M	Rosse	R	Velcro	V	Con	Y	Con	Y
.50	A	Supreme Lead Free	SLF	Navy Nylon	L	Borgogna	W	Senza	N	Senza	N	Senza	N

XRABL	C												
TAGLIA UNIVERSALE	LIVELLO DI PROTEZIONE mmPb Eq.	MATERIALE PROTETTIVO	COLORE E MATERIALE ESTERNO	STRISCE IDENTIFICATIVE	SCRITTA RICAMATA	TAG RFID iRadPro MaP	TECNOLOGIA iRad Washing & Drying						

Collare mod. Pediatrico Collare mod. C

1 FAI UNA COPIA DI QUESTA PAGINA E COMPILA IL FORM A LATO

Riporta in stampatello tutte le informazioni richieste.

2 SCEGLI IL MODELLO E COMPI IL TUO CODICE PRODOTTO IN FONDO ALLA RELATIVA SCHEDA

Riporta nelle caselle i codici alfabetici delle caratteristiche che hai scelto.

3 INVIACI LA SCHEDA DEBITAMENTE COMPILATA

Ente / Struttura

Reparto

Nome dell'Operatore

Cognome dell'Operatore

Data

Firma

Collare Pediatrico



Maggiori info su questo articolo a **Pag. 66** del Catalogo Generale 2

XRA		MATERIALE PROTETTIVO		COLORE E MATERIALE ESTERNO	STRISCE IDENTIFICATIVE	SCRITTA RICAMATA	TAG RFID iRadPro MaP	TECNOLOGIA iRad Washing & Drying
TAGLIA UNIVERSALE	LIVELLO DI PROTEZIONE mmPb Eq.							
.35 mmPb Eq	Light Lead	ACCCBLT		Lime	P			
	Light Plus	ACCCALP		Green	D			
	Supreme Lead Free	ACCCBSLF		Turquoise	F			
.50 mmPb Eq	Light Lead	BFPALT		Blue	A			
	Light Plus	BFPALP		Navy	B			
	Supreme Lead Free	ACCCASLF		Purple	E			
				Pink	O			
				Wine	C			
				Red	Q			
				Pink Spangly	G			
				Turquoise Spangly	I	Senza	S	
				Blue Spangly	J	Gialle	Y	
				Navy Spangly	H	Verdi	G	
				Child Motif	K	Blu	B	
				Lakeside Nylon	T	Navy	N	
				Blue Nylon	M	Rosse	R	Velcro V Con Y Con Y
				Navy Nylon	L	Borgogna	W	Senza N Senza N Senza N

Collare mod. C



Maggiori info su questo articolo a **Pag. 66** del Catalogo Generale 2

XRAAWC		MATERIALE PROTETTIVO		COLORE E MATERIALE ESTERNO	STRISCE IDENTIFICATIVE	SENZA SCRITTA RICAMATA	SENZA TAG RFID iRadPro MaP	SENZA TECNOLOGIA iRad Washing & Drying
TAGLIA UNIVERSALE	LIVELLO DI PROTEZIONE mmPb Eq.							
.35	Light Lead	LT		Senza	S			
	Light Plus	LP		Gialle	Y			
	Supreme Lead Free	SLF		Verdi	G			
.50	Light Lead	LT		Blu	B			
	Light Plus	LP		Navy	N			
	Supreme Lead Free	SLF		Rosse	R			
				Borgogna	W			

**SCHEDE DI
CONFIGURAZIONE**

DPI anti X per testa, braccia e gambe

Protezione completa anti X per il capo

Cuffia anti X mod. Elastic

1 FAI UNA COPIA DI QUESTA PAGINA E COMPILA IL FORM A LATO

Riporta in stampatello tutte le informazioni richieste.

2 SCEGLI IL MODELLO E COMPI IL TUO CODICE PRODOTTO IN FONDO ALLA RELATIVA SCHEDA

Riporta nelle caselle i codici alfabetici delle caratteristiche che hai scelto.

3 INVIACI LA SCHEDA DEBITAMENTE COMPILATA

Ente / Struttura

Reparto

Nome dell'Operatore

Cognome dell'Operatore

Data

Firma

Protezione completa anti X per il capo



Maggiori info su questo articolo a **Pag. 68** del Catalogo Generale 2

XRAAMECG		SLF		S		N	
TAGLIA UNIVERSALE	LIVELLO DI PROTEZIONE 50 mmPb Eq	MATERIALE PROTETTIVO Supreme Lead Free	COLORE E MATERIALE ESTERNO	SENZA STRISCE IDENTIFICATIVE	TAG RFID iRadPro MaP	TECNOLOGIA iRad Washing & Drying	SENZA SCRITTA RICAMATA
			Blue A Navy B		Con Y Senza N	Con Y Senza N	

Cuffia anti X mod. Elastic



Maggiori info su questo articolo a **Pag. 68** del Catalogo Generale 2

XRAAK		SLF		S		N	
TAGLIA UNIVERSALE	LIVELLO DI PROTEZIONE mmPb Eq.	MATERIALE PROTETTIVO	COLORE E MATERIALE ESTERNO	SENZA STRISCE IDENTIFICATIVE	TAG RFID iRadPro MaP	TECNOLOGIA iRad Washing & Drying	SENZA SCRITTA RICAMATA
	.35 mmPb Eq	Light Lead CDLT Light Plus CCLP Supreme Lead Free CBSLF					
	.50 mmPb Eq	Light Lead CALT Light Plus CALP Supreme Lead Free CASLF	Blue A Navy B		Con Y Senza N	Con Y Senza N	

Cuffia anti X mod. Mesh

1 FAI UNA COPIA DI QUESTA PAGINA E COMPILA IL FORM A LATO

Riporta in stampatello tutte le informazioni richieste.

2 SCEGLI IL MODELLO E COMPI IL TUO CODICE PRODOTTO IN FONDO ALLA RELATIVA SCHEDA

Riporta nelle caselle i codici alfabetici delle caratteristiche che hai scelto.

3 INVIACI LA SCHEDA DEBITAMENTE COMPILATA

Ente / Struttura

Reparto

Nome dell'Operatore

Cognome dell'Operatore

Data

Firma

Cuffia anti X mod. Mesh taglia S/M



Maggiori info su questo articolo a **Pag. 68** del Catalogo Generale 2

XRAAME	.25 mmPb Eq	Light Lead	DBSMLT							
		Light Plus	DCSMLP							
		Supreme Lead Free	DCSMLF							
	.35 mmPb Eq	Light Lead	CESMLT							
		Light Plus	CESMLP							
		Supreme Lead Free	CESMLF							
	.50 mmPb Eq	Light Lead	CDSMLT	Blue	A		Con	Y	Con	Y
		Light Plus	CDSMLP				Senza	N	Senza	N
		Supreme Lead Free	CDSMLF	Navy	B					
XRAAME					S			N		
TAGLIA S/M	LIVELLO DI PROTEZIONE mmPb Eq.	MATERIALE PROTETTIVO	COLORE E MATERIALE ESTERNO	SENZA	STRISCE IDENTIFICATIVE	TAG RFID iRadPro MaP	TECNOLOGIA iRad Washing & Drying	SENZA	SCRITTA RICAMATA	

Cuffia anti X mod. Mesh taglia L/XL



Maggiori info su questo articolo a **Pag. 68** del Catalogo Generale 2

XRAAME	.25 mmPb Eq	Light Lead	DBLXLLT							
		Light Plus	DCLXLLP							
		Supreme Lead Free	DCLXLSLF							
	.35 mmPb Eq	Light Lead	CELXLLT							
		Light Plus	CELXLLP							
		Supreme Lead Free	CELXLSLF							
	.50 mmPb Eq	Light Lead	CDLXLLT	Blue	A		Con	Y	Con	Y
		Light Plus	CDLXLLP				Senza	N	Senza	N
		Supreme Lead Free	CDLXLSLF	Navy	B					
XRAAME					S			N		
TAGLIA L/XL	LIVELLO DI PROTEZIONE mmPb Eq.	MATERIALE PROTETTIVO	COLORE E MATERIALE ESTERNO	SENZA	STRISCE IDENTIFICATIVE	TAG RFID iRadPro MaP	TECNOLOGIA iRad Washing & Drying	SENZA	SCRITTA RICAMATA	

Protezione della Spalla

Protezione Avambraccio

Protezione della Mano

1 FAI UNA COPIA DI QUESTA PAGINA E COMPILA IL FORM A LATO

Riporta in stampatello tutte le informazioni richieste.

2 SCEGLI IL MODELLO E COMPI IL TUO CODICE PRODOTTO IN FONDO ALLA RELATIVA SCHEDA

Riporta nelle caselle i codici alfabetici delle caratteristiche che hai scelto.

3 INVIACI LA SCHEDA DEBITAMENTE COMPILATA

Ente / Struttura

Reparto

Nome dell'Operatore

Cognome dell'Operatore

Data

Firma

Protezione della Spalla



Maggiori info su questo articolo a **Pag. 69** del Catalogo Generale 2

	.35	B	Light Lead Light Plus	LT LP			Con	Y	Con	Y
	.50	A	Supreme Lead Free	SLF			Senza	N	Senza	N
XRAAGC					A				S	
TAGLIA UNIVERSALE	LIVELLO DI PROTEZIONE mmPb Eq.		MATERIALE PROTETTIVO		COLORE E MATERIALE ESTERNO BLUE		SENZA STRISCE IDENTIFICATIVE	TAG RFID iRadPro MaP	TECNOLOGIA iRad Washing & Drying	SENZA SCRITTA RICAMATA

Protezione Avambraccio



Maggiori info su questo articolo a **Pag. 69** del Catalogo Generale 2

	.35	B	Light Lead Light Plus	LT LP	Blue	A		Con	Y	Con	Y
	.50	A	Supreme Lead Free	SLF	Navy	B		Senza	N	Senza	N
XRAABC										S	
TAGLIA UNIVERSALE	LIVELLO DI PROTEZIONE mmPb Eq.		MATERIALE PROTETTIVO		COLORE E MATERIALE ESTERNO		SENZA STRISCE IDENTIFICATIVE	TAG RFID iRadPro MaP	TECNOLOGIA iRad Washing & Drying	SENZA SCRITTA RICAMATA	

Protezione della Mano



Maggiori info su questo articolo a **Pag. 69** del Catalogo Generale 2

	.35	B	Light Lead Light Plus	LT LP	Blue	A		Con	Y	Con	Y
	.50	A	Supreme Lead Free	SLF	Navy	B		Senza	N	Senza	N
XRAAIC										S	
TAGLIA UNIVERSALE	LIVELLO DI PROTEZIONE mmPb Eq.		MATERIALE PROTETTIVO		COLORE E MATERIALE ESTERNO		SENZA STRISCE IDENTIFICATIVE	TAG RFID iRadPro MaP	TECNOLOGIA iRad Washing & Drying	SENZA SCRITTA RICAMATA	

Protezione dello stinco

Protezione del piede

- 1** FAI UNA COPIA DI QUESTA PAGINA E COMPILA IL FORM A LATO
Riporta in stampatello tutte le informazioni richieste.
- 2** SCEGLI IL MODELLO E COMPONI IL TUO CODICE PRODOTTO IN FONDO ALLA RELATIVA SCHEDA
Riporta nelle caselle i codici alfabetici delle caratteristiche che hai scelto.
- 3** INVIACI LA SCHEDA DEBITAMENTE COMPILATA

Ente / Struttura

Reparto

Nome dell'Operatore

Cognome dell'Operatore

Data

Firma

Protezione dello stinco



Maggiori info su questo articolo a **Pag. 70** del Catalogo Generale 2

	.35	B	Light Lead	LT							
	.50	A	Light Plus	LP	Blue	A		Con	Y	Con	Y
	.25	C	Supreme Lead Free	SLF	Navy	B		Senza	N	Senza	N
XRAATC							S				N
TAGLIA UNIVERSALE	LIVELLO DI PROTEZIONE mmPb Eq.				COLORE E MATERIALE ESTERNO		SENZA STRISCE IDENTIFICATIVE	TAG RFID iRadPro MaP	TECNOLOGIA iRad Washing & Drying		SENZA SCRITTA RICAMATA

Protezione del piede



Maggiori info su questo articolo a **Pag. 70** del Catalogo Generale 2

	.35	B	Light Lead	LT							
	.50	A	Light Plus	LP	Blue	A		Con	Y	Con	Y
	.25	C	Supreme Lead Free	SLF	Navy	B		Senza	N	Senza	N
XRAAFOC							S				N
TAGLIA UNIVERSALE	LIVELLO DI PROTEZIONE mmPb Eq.		MATERIALE PROTETTIVO		COLORE E MATERIALE ESTERNO		SENZA STRISCE IDENTIFICATIVE	TAG RFID iRadPro MaP	TECNOLOGIA iRad Washing & Drying		SENZA SCRITTA RICAMATA

**SCHEDE DI
CONFIGURAZIONE**

DPI anti X per pazienti

Protezione a falde per organi riproduttivi maschili

Protezione del seno

- 1** FAI UNA COPIA DI QUESTA PAGINA E COMPILA IL FORM A LATO
Riporta in stampatello tutte le informazioni richieste.
- 2** SCEGLI IL MODELLO E COMPONI IL TUO CODICE PRODOTTO IN FONDO ALLA RELATIVA SCHEDA
Riporta nelle caselle i codici alfabetici delle caratteristiche che hai scelto.
- 3** INVIACI LA SCHEDA DEBITAMENTE COMPILATA

Ente / Struttura

Reparto

Nome dell'Operatore

Cognome dell'Operatore

Data

Firma

Protezione a falde per organi riproduttivi maschili

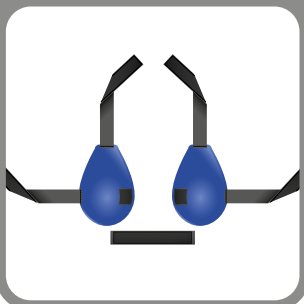


Maggiori info su questo articolo a **Pag. 73** del Catalogo Generale 2

Taglia	LIVELLO DI PROTEZIONE	MATERIALE PROTETTIVO	codice
SET S/M/L	1 mmPb Eq.	Light Lead	XRAAPHBLTASNNN
		Light Plus	XRAAVLBPASNNN
		Supreme Lead Free	XRAAVLASLFASNNN

SELEZIONA

Protezione del seno



Maggiori info su questo articolo a **Pag. 74** del Catalogo Generale 2

Taglia	LIVELLO DI PROTEZIONE	MATERIALE PROTETTIVO	codice
SET S/M/L	.50 mmPb Eq.	Light Lead	XRAAZHALTASNNN
		Light Plus	XRAAZHBLPASNNN
		Supreme Lead Free	XRAAZHASLFASNNN

SELEZIONA



INFORMAZIONI UTILI PER GLI ORDINI

Per un servizio più celere e preciso si prega di inoltrare gli ordini mezzo fax, lettera o e-mail.

Gli stessi dovranno essere completi di dati anagrafici e P.IVA o Codice Fiscale e dovranno specificare chiaramente codice e descrizione dell'articolo.

E-mail: ordini@sagomedica.it

FAX: **051 686 12 46**

Poste: **Sago Medica srl**
Via Zallone 25
40066 Pieve di Cento
Bologna, Italy

CONDIZIONI GENERALI DI FORNITURA

Le condizioni generali di fornitura verranno indicate unitamente a specifiche quotazioni economiche.

DISCLAIMER

Tutte le fotografie dei prodotti e colori ivi contenute servono solo come rappresentazione di colore, eventuali variazioni possono verificarsi a seguito del processo di stampa. I colori non sono vincolanti.

Questo catalogo è stato costruito con precisione al meglio delle nostre competenze. Non si possono escludere errori o modifiche per ragioni tecniche nell'interesse di miglioramento. Dati tecnici e caratteristiche possono subire variazioni senza obbligo di preavviso.

Sago Medica e il logo Sago Medica, sono marchi o marchi registrati di Sago Medica srl.
Tutti i marchi citati e rappresentati appartengono ai legittimi proprietari.

CREDITI

Ideazione e progettazione:

Danilo Mistrone

Progetto grafico, impaginazione e fotoritocco:

Danilo Mistrone

Editore: Sago Medica srl

Sago Medica s.r.l.

Società Unipersonale

Direzione e coordinamento di Sago Medica Holding s.r.l.

Via Benedetto Zallone 25

40066 Pieve di Cento, Bologna, Italy

Tel: +39 051 686 08 11

Fax: +39 051 686 12 46

PEC: sagomedica@legalmail.it

info@sagomedica.it

www.sagomedica.it

Identificativo PEPPOL: 9907:01122350380

C.F./P.I./R.I. di Bologna 01122350380

REA 371095

Codice SDI: 7HE8RN5

Cap. Soc. € 93.600,00 I.V.

RIPRODUZIONE

La riproduzione totale o parziale dei contenuti sia grafici che testuali pubblicati, nonché la loro traduzione, è riservata e non può avvenire senza espressa autorizzazione di Sago Medica srl.

© 1989-2022 Sago Medica srl. Tutti i diritti riservati

www.sagomedica.it

Indumenti di Radioprotezione

SCHEDE DI CONFIGURAZIONE DPI ANTI X

REV 03 - 30Giu2022



Sago Medica srl

Via Benedetto Zallone 25, 40066 Pieve di Cento, Bologna, Italy
T: +39 051 6860811 | F: +39 051 6861246 | info@sagomedica.it

sago-medica.it

Dati tecnici e caratteristiche possono subire variazioni senza obbligo di preavviso. Tutti i marchi, i nomi dei prodotti e i loghi citati appartengono ai legittimi proprietari.
© 2022 Sago Medica S.r.l. Tutti i diritti riservati.